



Jaaraanbod 2026-2027

Natuur-, milieu- en
duurzaamheidseducatie



De Papaver

Duurzaamheidscentrum Delft



Beste onderwijsprofessional,

In deze brochure presenteren wij ons aanbod voor het schooljaar 2026-2027. Een aanbod vol educatieve natuur- en duurzaamheidsactiviteiten. Dit schooljaar hebben wij allerlei (nieuwe) gastlessen, excursies, lespakketten en ontdeksets voor jou!

Bij De Papaver geloven we in vakoverstijgend leren. In onze lessen over natuur, milieu en duurzaamheid gebruiken leerlingen niet alleen kennis over de wereld om zich heen, maar zetten ze ook vaardigheden uit andere vakgebieden in. Denk aan taal (luisteren, praten, lezen en presenteren), rekenen (meten, vergelijken, tellen en schatten), burgerschap (samenwerken en verantwoordelijkheid nemen) en bewegen (nieuwsgierig, onderzoekend en actief buiten aan de slag).

We gebruiken de natuur als startpunt: wat kinderen buiten zien, horen, ruiken, voelen en ontdekken, vormt meteen de basis voor taal- en rekenmomenten. Taal en rekenen zijn dus geen extra activiteit, maar onderdeel van de les zelf— van vragen stellen en bevindingen verwoorden tot turven, ordenen en presenteren.

Wij hopen weer veel leerlingen een overgetelijke natuurervaring te laten beleven. Ook dit jaar staat ons team vol enthousiasme voor je klaar. In het eerste deel van deze brochure vind je een visueel overzicht van onze activiteiten. Aan het eind vind je een totaaloverzicht.

Veel leesplezier!

Team De Papaver

Duurzaamheidscentrum De Papaver
Korftlaan 6 | 2616LJ Delft | 015-3649238
www.papaverdelft.nl | contact@papaverdelft.nl

 **De Papaver**
Duurzaamheidscentrum Delft

Gastlessen



Bijen

Bijen zijn belangrijk voor mens en natuur. Deze excursie bestaat uit denk- en doe-opdrachten over het leven van de (honing)bij. De leerlingen bezoeken ook een echte bijenstal, waar de bijen van heel dichtbij bekeken kunnen worden.



GROEP

6 7/8



Biodiversiteit

De leerlingen leren spelenderwijs wat biodiversiteit is en waarom het zo belangrijk is. In groepjes gaan zij de volgende activiteiten doen:



1. Voedselwebspel: spel over onderlinge relaties.

2. Naar buiten: welke planten en dieren (zoals bomen, varens, zoogdieren, vogels, insecten, vissen e.d.) kunnen de leerlingen vinden?

3. Biotoopposter: de leerlingen kijken op de biotoopposter welke planten en dieren ze gezien hebben en schrijven dit op.



GROEP

5/6 7/8




Biomimicry

Biomimicry is het nabootsen van ideeën uit de natuur om menselijke problemen op te lossen. Voorbeelden zijn het imiteren van een haaienhuid voor snellere zwempakken, haakjes van klittenbollen als inspiratie voor klittenband en het landingsgestel van een helikopter geïnspireerd op de poten van sprinkhanen. De leerlingen leren hoe zij oplossingen kunnen ontwerpen, maken, testen en evalueren, geïnspireerd door de natuur rondom de school.



GROEP

5/6 7/8





Blub Box



Het zwerfafvalprobleem wordt op een speelse manier uitgelegd. Er wordt een verhaal voorgelezen uit 'Blub heeft buikpijn' en een lied gezongen. Ten slotte gaan de leerlingen zélf zwerfafval opruimen!

Gastles

GROEP

1/2

75 MIN



IN DE KLAS EN RONDOM SCHOOL

Circulair ontwerpen

Wat betekent 'circulair' eigenlijk? Wanneer kan je een product circulair noemen en waarin onderscheidt het zich? In een reeks praktische opdrachten ontdekken leerlingen wat 'circulair' is. Daarna ontwerpen ze een duurzame, circulaire versie van een alledaags product.

Gastles

GROEP

7/8

2x1 UUR



IN DE KLAS



Gebruik je creativiteit voor een betere wereld, word een circulaire ontwerper!

De zaak Sponslo en Steendam

De leerlingen kruipen in de huid van klimaatdeskundigen en leren stap voor stap wat er nodig is om onze dorpen en steden groen en klimaatbestendig in te richten. De volgende onderwerpen komen aan bod:

wateroverlast

hitte(stress)

biodiversiteit

Gastles

75 MIN

GROEP

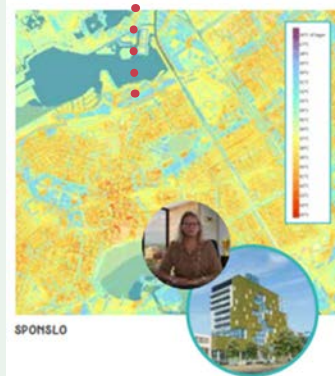


IN DE KLAS EN RONDOM SCHOOL

7/8



advies bureau GBG



Gastlessen

Duurzame visserij

Vissen we de zee leeg of pakken we het slimmer aan? In spelvorm gaan leerlingen aan de slag. Elke groep streeft naar een optimale mix van economisch rendement, ecologisch evenwicht en duurzaamheid.



Gastles	GROEP	
75 MIN	7/8	IN DE KLAS

Het onbewoonde eiland

We stellen ons voor dat we op een onbewoond eiland zijn. De leerlingen leren hoe ze voor zichzelf moeten zorgen, wat ze nodig hebben en hoe ze de natuur kunnen gebruiken om te overleven. We gaan wildplukken, bouwen een hut en gaan jagen met een speer en/of pijl en boog. Natuurlijk komt ook het maken van een vuur aan bod.

Per workshop kunnen - in overleg - 2 activiteiten gekozen worden uit de 4 beschikbare onderwerpen:

1. wildplukken

2. hut bouwen

3. vuur maken

4. jagen met een speer en/of pijl en boog

Gastles
GROEP
5/6 7/8
75 MIN
 BIJ DE PAPAVER OF SCHOOL

Kaas maken

De leerlingen maken kennis met het ambacht kaas maken. Ze leren welke ingrediënten nodig zijn om kaas te maken en waar deze ingrediënten vandaan komen. Tijdens de gastlessen gaan de leerlingen zelf aan de slag met het maken van kaas!



Gastles	GROEP	
75 MIN	5/6 7/8	IN DE KLAS

Leerlingen leren alles over dit oeroude ambacht.



"Kijk eens hoe bijzonder deze duizendpoot is!"



Kleine beestjessafari

De leerlingen gaan naar buiten en ontdekken op speelse wijze de natuur. Geen inhoudelijk thema, maar handreikingen om kinderen buiten te activeren en te laten beleven. Ze gaan met veldwerkmateriaal aan de slag en spelen educatieve spelletjes.

In de zomer zijn dat bijvoorbeeld de "zomerbingokaart", "natuurmemorie", "schaduw schilderij" en de lijst "50 dingen die je gedaan moet hebben voor je 12e".



De leerlingen gaan ook op zoek naar kleine beestjes, zoals mieren, pissebedden, wormen en vlinders met behulp van loeppotjes en zoekkaarten. Ze proberen de volgende vragen te beantwoorden:

Wat voor beestjes zijn het?

Hoe zien ze eruit?

Hoe bewegen ze?

Wat eten ze?

Waarom zijn ze belangrijk?



GROEP

1/2

3/4

5/6

7/8



75 MIN



BUITEN
RONDOM
SCHOOL



Klimaat

Wat is het verschil tussen het weer en het klimaat? Leerlingen horen tegenwoordig veel over klimaatverandering. Is dat niet van alle tijden? Wat is er aan de hand met ons klimaat? En natuurlijk: wat kunnen leerlingen zelf doen tegen klimaatverandering?



GROEP

5/6

7/8




75 MIN



IN DE KLAS

Gastlessen



Papier maken

De leerlingen volgen het proces van papier maken. Welke soorten papier en karton zijn er? Van welke materialen wordt het gemaakt? Hierna gaan ze zelf echt papier maken!



GROEP

5/6 7/8

75 MIN

IN DE KLAS

Plastic soup

Wat is zwerfafval en plastic soup? De leerlingen maken samen plastic soup en het water maken ze natuurlijk weer schoon. De gastles gaat niet alleen over het probleem, maar vooral over wat leerlingen er zelf aan kunnen doen.



75 MIN

GROEP



IN DE KLAS

5/6 7/8

Wat kun jij doen tegen plastic soup?



Door te proeven, ruiken en voelen ontdekken de leerlingen hun eten.



Smaaklessen

De school is de perfecte plek om over voedsel, gezond en duurzaam eetgedrag te leren. Met voedseducatie maken leerlingen spelenderwijs kennis met smaakontwikkeling, consumentenvaardigheden, gezond en duurzaam eten en koken.



GROEP

5/6 7/8

L 75 MIN



IN DE KLAS




Vogelspotten

Dagelijks klinken er vogelgeluiden om ons heen, maar hoe vaak staan we daar echt bij stil? Welke vogels wonen er eigenlijk in onze eigen straat of rondom het schoolplein? In de gastles 'Vogelspotten' gaan leerlingen met verrekijkers en zoekkaarten op ontdekkingstocht in hun directe omgeving.

Beestjes, plantjes of mos: alles ziet er totaal anders uit als je het 20 keer vergroot!

ZOOM: Light on Small

Leerlingen onderzoeken de natuur waarbij ze gebruik maken van een microscoop. Ze leren hoe een microscoop werkt en ontdekken de wonderre wereld van kleine organismen.



Excursies



Excursie	90 MIN
GROEP	BUITEN BIJ DE PAPAVER
1/2	3

Herfst groep 1-3

Kunnen de leerlingen in het Arboretum-Heempark de kabouters vinden? Bij elke kabouter hoort een doe-opdracht.

Hoe zacht is mos?

Welke kleuren bladeren kunnen de leerlingen onderscheiden?

Tijdens de speurtocht staan zien en beleven centraal!



Herfst groep 5-6

De leerlingen ervaren de herfst met al hun zintuigen. Ze gaan kijken, luisteren, ruiken, voelen, proeven én nadenken over wat er eigenlijk in de herfst gebeurt en waarom dat gebeurt.

Excursie	90 MIN
GROEP	BUITEN BIJ DE PAPAVER
5/6	



Lente groep 3-4

Zoek de juiste plek in het Arboretum-Heempark met een foto. Heb je de plek gevonden waar de foto is gemaakt? Dan is het tijd voor een opdracht! Leerlingen ontdekken de lente op een speelse manier met deze fotospeurtocht door het park.



Excursie

GROEP

3/4

90 MIN



BUITEN BIJ DE PAPAVER

Wat groeit eerst uit een zaadje?
Wortel, stengel of blaadje?



Thema's die aan bod komen zijn:

vogels nestelen

planten groeien

knoppen
springen open

zaden ontkiemen

insecten ontwaken

Lente groep 5-7

De leerlingen onderzoeken met denk- en doe-opdrachten wat er in de natuur gebeurt in de lente. Centraal staat de zon, die voor steeds langere dagen en hogere temperaturen zorgt en daarmee de lentevervalsijnselen aanjaagt.



Excursie

GROEP

5/6

7

90 MIN



BUITEN BIJ DE PAPAVER

Ontdek de kinderboerderij

Laat leerlingen kennismaken met de dieren van de kinderboerderij! Hoe eet een kip? Wat is het verschil tussen een pony en een ezel? Van welk dier is deze poep? Met een opdrachtenboekje gaan de leerlingen langs alle dieren van kinderboerderij Tanthof.



Excursie

GROEP

3/4

5

75 MIN



KINDER-
BOERDERIJ
TANTHOF

Wat is het verschil tussen
een pony en een ezel?



Excursies

Overleven in de natuur

Stel, je strandt op een onbewoond eiland. Wat nu? Wat heb je nodig om te overleven in de natuur? Dat leren de leerlingen tijdens deze excursie. Niet uit een boek, maar door het zelf te doen! De leerlingen gaan hutten bouwen, wildplukken, vuur maken en slotwater filteren.




 Excursie

GROEP

5/6

7

 150 MIN


KINDER-
BOERDERIJ
BUYTEN-
DELFT



 Excursie

 120 MIN

GROEP



6

7/8

STICHTING
STUNT

Recyclen bij Stunt

Bij upcycle bedrijf Stichting Stunt kunnen leerlingen in diverse werkplaatsen zien hoe bruikbaar materiaal wordt gerecycled en hoe er de leukste producten van worden gemaakt. Na de rondleiding gaan ze bij één van de werkplaatsen zelf aan de slag om vervolgens met een mooi gerecycled product naar huis te gaan.

Slotsafari

We ontdekken het leven in de sloot, zoals kikkervisjes, watertijgers en waterkevers. De leerlingen vangen de dieren met schepnetten, verzamelen ze in teiltjes en kunnen ze goed bekijken met loepotjes. Met behulp van zoekkaarten kunnen ze de slootdierjes benoemen.



 Excursie

GROEP

3/4

5/6

7/8

 90 MIN


BUITEN BIJ
DE PAPAVER

Ook als gastles te boeken
(zie onze website)!



Stilte naast de Stad

Kinderen uit de stad hebben vaak geen idee hoe het leven op de boerderij eruit ziet. Vragen als 'Slaapt u ook in het stro?' of 'Geven de bruine koeien chocolademelk?' worden regelmatig gesteld aan de boeren. Reden te meer om een bezoek aan een boerderij te organiseren!

Excursie

GROEP

3/4

5/6

7/8



120 MIN



BOERDERIJ



Slaapt u ook in het stro?



Meneer de Pauw

Met verschillende spelvormen maken de leerlingen kennis met de dieren van de kinderboerderij.

Hoe voelt de vacht?

Hoe beweegt het dier?

Welk geluid maakt het?

Excursie

GROEP

1/2

3



90 MIN



KINDER-BOERDERIJ

Vaartocht zwerfafval vissen

In groepjes gaan leerlingen varen door de Delftse grachten. Met schepnetten in de aanslag worden de leerlingen uitgedaagd om goed om zich heen te kijken en het afval te verzamelen. Kunnen de leerlingen nieuwe oplossingen bedenken om zwerfafval te verminderen en plastic soup tegen te gaan? Welke uitdagingen zien zij nog meer onderweg?



Excursie

GROEP

5/6

7



150 MIN



DELFTSE GRACHTEN

Lespakketten

(doe-het-zelf les in de klas)

Een kabouterwandeling
voor de jongste leerlingen!



Lespakket

GROEP

1/2



120
MIN



IN DE
KLAS EN
RONDOM
SCHOOL

Kabouters wijzen de weg

In groepjes ontdekken de leerlingen van alles over de natuur in de buurt. Met dit lespakket maak je eenvoudig een kabouterspeurtocht op of rond het schoolplein. Je kiest zelf welke natuuropdrachten je wilt gebruiken. Elk seizoen heeft weer andere opdrachten en een andere route!

Pak een spiegel... en kijk eens ónder de hoed van de paddenstoel. Wat zie je?



Lespakket

GROEP

1/2

3/4



1-4
UUR



IN DE
KLAS EN
RONDOM
SCHOOL

Paddenstoelen

Het zijn geen planten, het zijn geen stoelen voor padden, maar wat is een paddenstoel dan wel? Met opdrachten en materialen uit het lespakket gaan de leerlingen op ontdektocht in de wereld van de paddenstoel.



Met nieuwe energie

De leerlingen ontdekken wat 'energietransitie' is en welke vormen van energie er zijn. Met uitdagende opdrachten duiken ze verder in het onderwerp. Zo gaan ze touwtje springen om te ontdekken hoe snel ze een handjevol rozijnen verbranden, gaan ze op zoek naar elektrische apparaten die vervangen kunnen worden door iets met de hand te doen en ontdekken ze het principe van geothermie.

Lespakket	L	3 x 1 uur	IN DE KLAS
GROEP	7/8		



Slakken pakken

Slakken zijn dieren die iedereen kent, maar waar weinig mensen veel van weten. Slakken lenen zich er goed voor om ze eens rustig te bekijken en vooral huisjesslakken laten zich gemakkelijk oppakken.

Rond de school gaan leerlingen slakken zoeken. Daarna bestuderen en onderzoeken leerlingen de slakken in de klas.

Lespakket	L	1-2 uur	IN DE KLAS EN RONDOM SCHOOL
GROEP	1/2	3/4	
	5/6		



Hoe komt een slak aan zijn huisje?

Planten

De leerlingen beginnen met het zaaien van planten en zien hoe uit zaad een plant kan groeien. Aan de hand van proefjes ontdekken ze wat een plant nodig heeft om goed te kunnen groeien. Buiten kijken de leerlingen naar bloemen en planten aan de hand van werkbladen en zoekkaarten.

Lespakket	L	1-2 UUR	IN DE KLAS EN RONDOM SCHOOL
GROEP	1/2	3/4	
	5/6	7/8	



Lespakketten

(doe-het-zelf les in de klas)



Uilen

Neem een kijkje op het uilenmenu!
Een uil eet onder andere muizen.
Hij eet ze op met huid en haar! In een uilenbal zitten allemaal botjes en haren verstopt van de dieren die de uil heeft gegeten. Met behulp van een pincet en een vergrootglas gaan leerlingen achterhalen welke dieren de uil heeft opgesmikkeld.



Lespakket

GROEP

5/6

7/8

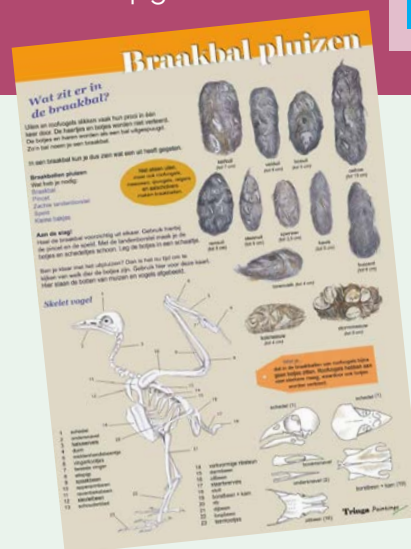


75 MIN



IN DE KLAS

Een uilenbal is helemaal niet vies, het is juist super interessant. Kom dat maar eens lekker uitpluizen!



Lespakket

GROEP

1/2

3/4

5/6

7/8



2-8 uur



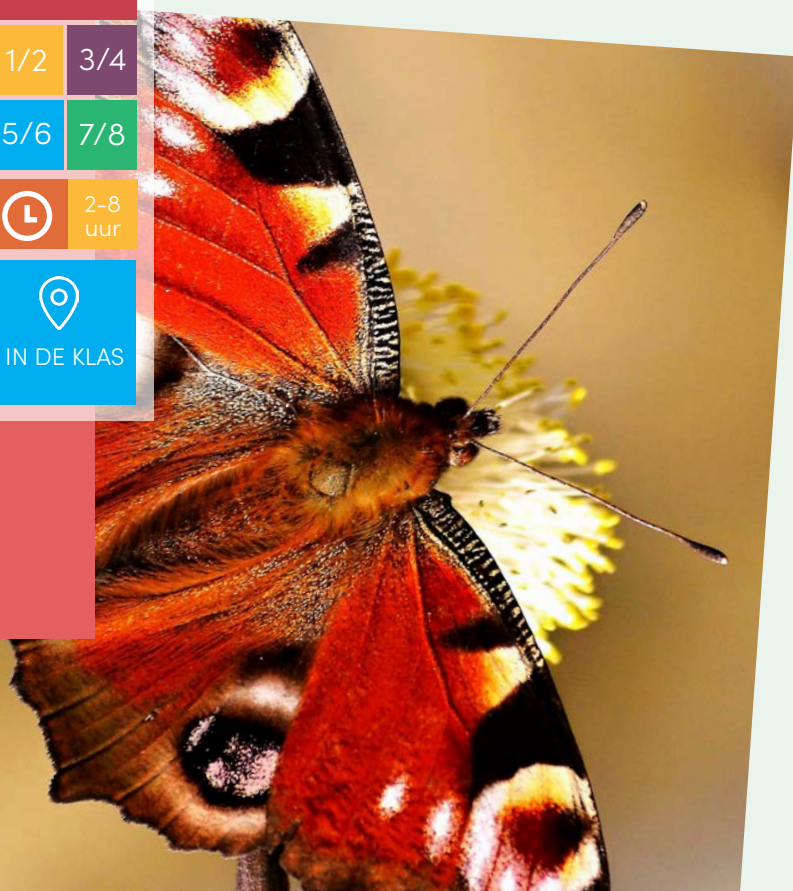
IN DE KLAS

Vlinders

Met hun opvallende uiterlijk en gedrag spreken vlinders sterk tot de verbeelding. Niet alleen de verschillende vormen en kleuren komen aan bod. Ook de ontwikkeling van eitje, naar rups, naar volwassen vlinder staat centraal. De lessen bestaan uit twee delen:

1. Vlinderlessen in de klas

2. Buiten vlinders kijken





Blote voetenpad

Sensorisch spelen doe je niet alleen met je handen, maar met je hele lichaam. Laat leerlingen met dit lespakket de natuur voelen en ervaren met hun voeten. Leuk én leerzaam, want met je voeten voel en beleef je dingen anders dan met je handen.



Lespakket

GROEP

1/2

3



1,5 uur



IN DE KLAS EN RONDOM SCHOOL

Hoe voelt het om op blote voeten te lopen?

Escape house 'Doe maar duurzaam'

Kunnen de leerlingen de vragen over duurzaamheid op tijd oplossen? Met elk juist antwoord kan de volgende kamer worden geopend. Door het oplossen van puzzels ontdekken de leerlingen op een actieve wijze wat duurzaamheid is en wat dat betekent voor henzelf. Durven jullie het aan?



LESPAKKET



1,5 uur



IN DE KLAS

GROEP

7/8

Hoe zwenmt een bootsmannetje?

Water leeft

De leerlingen gaan met schepnetjes op onderzoek naar het leven in de sloot. Ze ontdekken en onderzoeken de waterdiertjes en het water. Welke waterdiertjes kunnen zij vinden?



Lespakket

GROEP

3/4

5/6

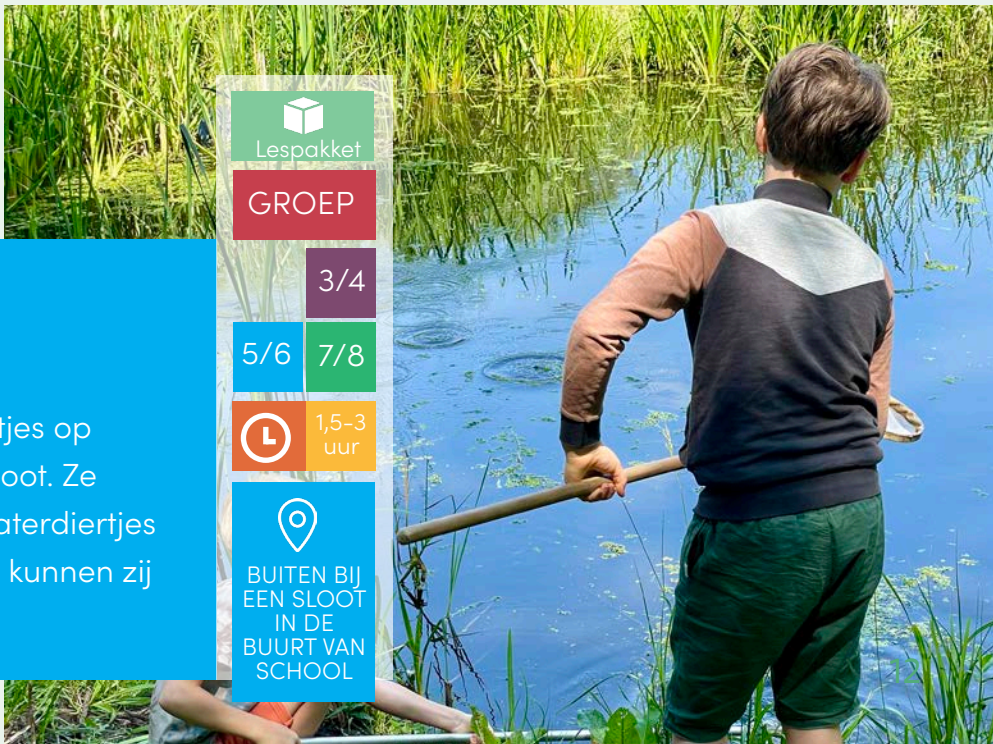
7/8



1,5-3 uur



BUITEN BIJ EEN SLOOT IN DE BUURT VAN SCHOOL



Natuur in de klas

Haal de natuur in de klas met onze ontdekkets. Kies uit bestaande sets zoals paddenstoelen, vlinders of vogels óf kies voor een op maat gemaakte set. Met de ontdekset haal je de natuur naar binnen en komt elk thema tot leven!

Vlinders



Ontdekset

maart - juni

Echte, levende vlinders in de klas? Dat kan met de ontdekset vlinders. De set bestaat uit een vlinderhotel met rupsen en poppen, modellen van de levenscyclus van de vlinder, boeken en posters. De rupsen en poppen kun je in de klas opkweken tot vlinders.



Ontdekset

maart - mei

Kikkervisjes

Volg de ontwikkeling van kikkerdril tot kikkervisjes met de klas. Eerst zitten de kikkers nog in hun ei, daarna worden het kikkervisjes en later groeien de pootjes. Als het kikkertjes zijn geworden, zet je met de klas de kikkertjes uit bij de sloot.




Op maat?



Ontdekset

hele jaar

Wil je een opgezette vogel bekijken, schedels vergelijken, sporenkaarten gebruiken of een posterwand maken in de klas? Wij mixen losse veldmaterialen, posters en dierenpreparaten tot één superbruikbare set voor jouw les.



Vogels



Ontdekset

hele jaar

Ontdek de vogels binnen en buiten! Met deze ontdekset heb je alle materialen om het thema vogels vorm te geven. Van opgezette vogels, spellen, boeken en posters tot verrekijkers en zoekkaarten.





TOTAAL OVERZICHT AANBOD

Gastlessen

		Groep
Afval bestaat niet	De vuilnisman vertelt over afval	1 2 3 4 5 6 7 8
Bijen	Opdrachten over bijen binnen en buiten	6 7 8
Biodiversiteit	Wat is het en waarom is het belangrijk? nieuw	5 6 7 8
Biomimicry	Leer van de natuur nieuw	5 6 7 8
Blub Box	Zwerfafval probleem op een speelse manier uitgelegd	1 2 3
Circulair ontwerpen	Slim omgaan met grondstoffen (2 x 1 uur) nieuw	7 8
Cleanup All met je school	Gastles over zwerfafval én zwerfafval opruimen	6 7 8
De zaak Sponslo en Steendam	Kinderadviesbureau over klimaatadaptatie nieuw	7 8
Duurzame visserij	Educatief spel over visserij	7 8
Het onbewoonde eiland	Leer vuur maken, hut bouwen, wildplukken of speerwerpen nieuw	5 6 7 8
IsoLeren	Isoleren kan je leren!	7 8
Kaas maken	Maak je eigen kaas nieuw	5 6 7 8
Kleine diertjes	Ervaar het kleine dierenleven nieuw	1 2 3 4 5 6 7 8
Klimaat	Klimaatverandering: wat is het en wat kun jij doen?	5 6 7 8
Leren over water	Gastles door het Hoogheemraadschap	7 8
Papier maken	Leer zelf papier maken nieuw	5 6 7 8
Plastic Soup	Wat kun jij doen tegen plastic soup?	4 5 6 7 8
Slootjessafari	Ontdek het waterleven nieuw	3 4 5 6 7 8
Smaaklessen	Eten ontdekken met je zintuigen nieuw	5 6 7 8
Technieken uit de natuur	Biomimicry op het schoolplein nieuw	6 7 8
Vogelspotten	Ontdek vogels binnen en buiten nieuw	5 6 7 8
Water in de stad	Proefjes met regenbuien in een modelstad	7 8
Wereldles	Eén planeet, 17 uitdagingen. Help jij mee?	7 8
ZOOM, light on small	Kijk met grote ogen naar kleine dingen nieuw	5 6 7 8

Excursies

Botanische Tuin	Excursie naar de tropen	7 8
Herfst	Beleef de herfst in het Heempark	1 2 3 4 5 6
Lente	Beleef de lente in het Heempark	3 4 5 6 7
Recyclen bij Stunt	Rondleiding en workshop bij Stichting Stunt	6 7 8
Meneer de Pauw	Speelse opdrachten op de kinderboerderij	1 2 3
Ontdek de kinderboerderij	Ontdek de dieren op de kinderboerderij	3 4 5
Overleven in de natuur	Vuur maken, water zuiveren, hutten bouwen	7 8
Slootjessafari	Ontdek het waterleven	3 4 5 6 7 8
Stilte naast de stad	Bezoek een echte boerderij	3 4 5 6 7 8
Vaartocht zwerfafval vissen	Vis zoveel mogelijk zwerfafval uit de grachten	6 7 8

Lespakketten

Afvalkoffer	Activiteiten rondom zwerfafval en recycling	1 2 3 4 5 6 7 8
Alles voor een pannenkoek	Ontdekken, bakken en proeven	1 2
Blote voetenpad	Voel en ervaar de natuur met je voeten	1 2 3
Bomen	Van blad tot jaarring	7 8
Escape House	Los de puzzels over duurzaamheid op en kraak de code	7 8
Herfst	Trek erop uit en ontdek de herfst!	1 2 3 4 5 6 7 8
Honingbijen	Het bijenleven speelt ontdekken	1 2 3 4
Kabouters wijzen de weg	Ontdek de natuur in de buurt	1 2
Met Nieuwe Energie	Leer over duurzame energie	7 8
Paddenstoelen	Van schimmeldraad tot zwam	1 2 3 4
Pannenkoeken	Ontdekken, bakken en proeven	1 2
Planten	Van zaadje tot plant: wat hebben planten nodig?	1 2 3 4 5 6 7 8
Slakken pakken	Een onderzoekspakket over slakken	1 2 3 4 5 6
Uilen	Uilenballen pluizen	5 6 7 8
Vlinders	Ontdek de kleurige fladderaars	1 2 3 4 5 6 7 8
Vogels	Bestudeer vogels binnen en buiten	6 7 8
Water Leeft!	Waterdierpjes ontdekken	3 4 5 6 7 8



Projecten en programma's

		Groep
De Grote Plantenjacht	Leer over biodiversiteit hele seizoen	5 6 7 8
Eco-Schools	Word een duurzame school	1 2 3 4 5 6 7 8
Kindertuinieren	Elke leerling een eigen tuintje hele seizoen	4 5 6 7
Nationale Tuinvogeltelling	Welke vogels zijn er rond jouw school? januari	1 2 3 4 5 6 7 8
Warme Truiendag	Bespaar energie voor het klimaat februari	1 2 3 4 5 6 7 8
Landelijke Opschoondag	Samen ruimen we zwerfafval in de omgeving op maart	1 2 3 4 5 6 7 8
Buitenlesdag	Buiten leert het beter april	1 2 3 4 5 6 7 8
Nationale Bijentelling	Welke bijen zijn er in jouw schooltuin? april	1 2 3 4 5 6 7 8
Modderdag	Vrij spelen met water en zand juni	1 2 3 4 5 6 7 8
Groene Voetstappen	Bewust naar school september	1 2 3 4 5 6 7 8
World Cleanup Day	Help je mee zwerfafval opruimen? september	1 2 3 4 5 6 7 8
Wormenboerderij	Verwerk je GFT-afval op school tot compost	1 2 3 4 5 6 7 8

Ontdeksets

Helden in de groentetuin	Pluche moestuin voorleesboek zaadjes	1 2 3 4 5 6 7 8
Kikkers	Kikkervisjes in de klas modellen boeken maart - april	1 2 3 4 5 6 7 8
Metamorfose	Modellen boeken	5 6 7 8
Naar buiten!	Vraag- en ontdekkaarten loeppotje	1 2 3 4 5 6 7 8
Paddenstoelen	Paddenstoelenweekpakket boeken oktober	1 2 3 4 5 6 7 8
Vogels	Verrekijkers opgezette vogels zoekkaarten spel	1 2 3 4 5 6 7 8
Vlinders	Vlinderkast met rupsen modellen boeken maart - juni	1 2 3 4 5 6 7 8
Wormen	Wormenhotel modellen boeken	1 2 3 4 5 6 7 8
Zwerfafval	Grijpers ringen zwerfafvalspellen posters	1 2 3 4 5 6 7 8
Ontdekset op maat	Stel je eigen ontdekset samen: batdetector educatieve spellen loeppotjes opgezette dieren posters schepnetjes verrekijkers wormenhotel zadenpakket zoekkaarten	1 2 3 4 5 6 7 8



Voor meer info over het aanbod en de kosten ga naar onze website. Ook kun je hier reserveringen plaatsen! Heb je een vraag of kunnen we je ergens anders mee helpen? Wij staan voor je klaar!



Stichting Duurzaamheidscentrum De Papaver
Korftlaan 6, 2616 LJ te Delft
015-3649238
contact@papaverdelft.nl

